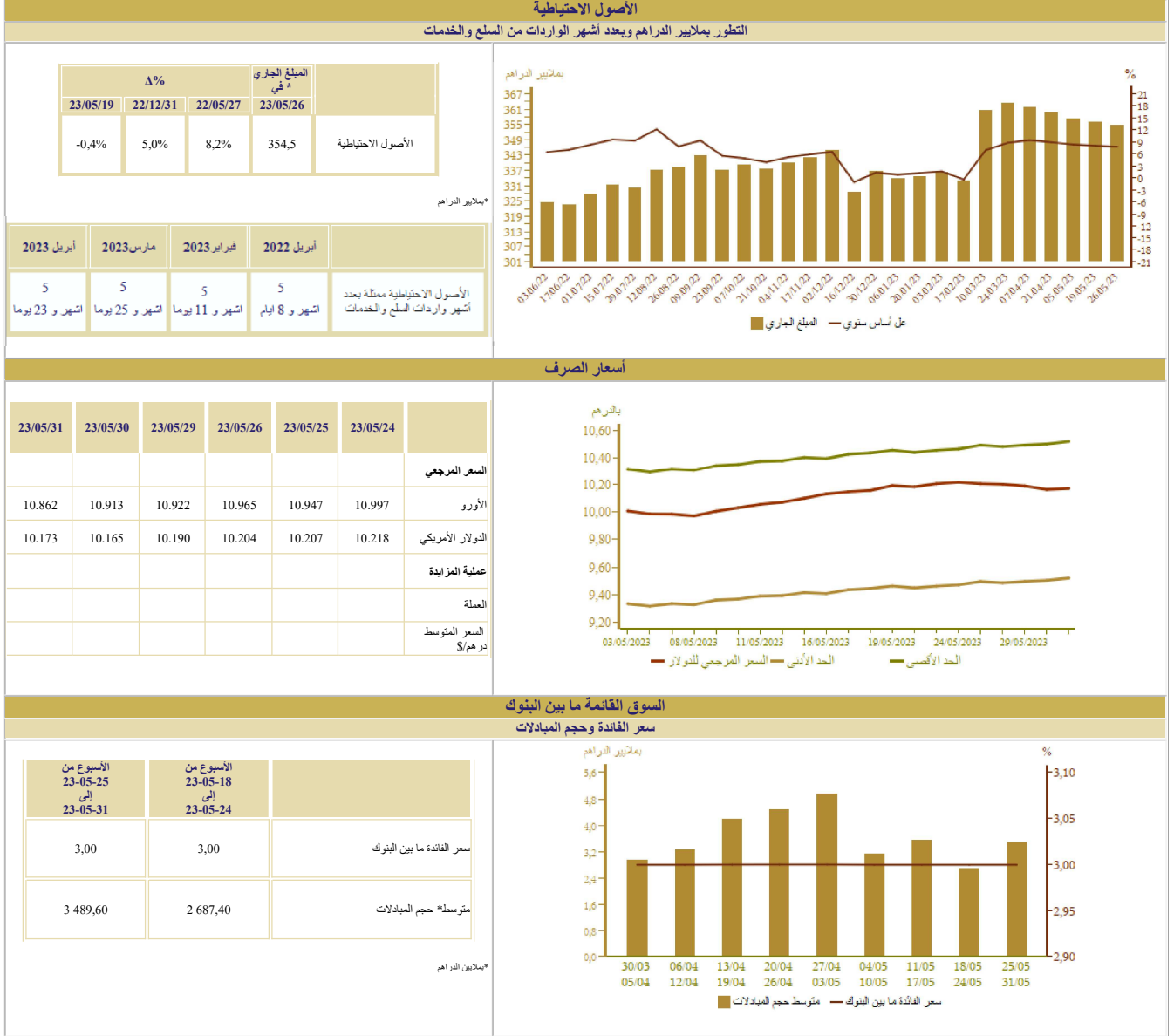


المؤشرات الأسبوعية

الأسبوع الممتد من 25 إلى 31 ماي 2023



أسعار الصرف

السوق القائمة ما بين البنوك

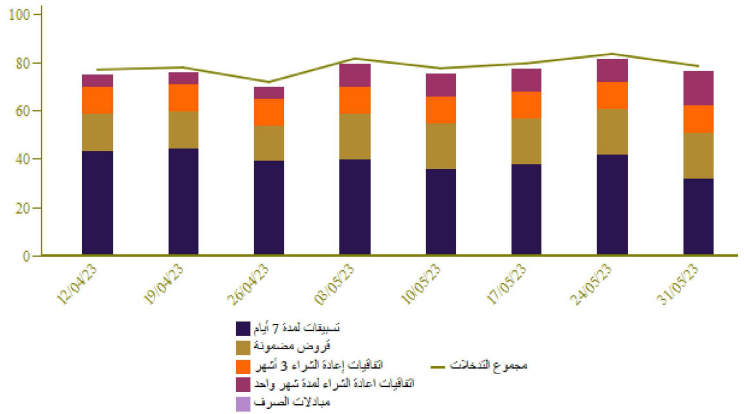
سعر الفائدة وحجم المبادلات

السوق النقدية

تدخلات بنك المغرب

الأسبوع من 23-05-25 إلى 23-05-31	الأسبوع من 23-05-18 إلى 23-05-24	المبالغ بملايين الدراهم
78 865	83 845	- عمليات إعادة التمويل من بنك المغرب
78 865	83 845	بمبادرة من بنك المغرب
32 070	42 050	تسييفات لمدة 7 أيام
14 704	9 778	اتفاقيات إعادة الشراء لمدة شهر واحد
		مبادلات الصرف
11 414	11 414	اتفاقيات إعادة الشراء 3 أشهر
1 914	1 914	البرنامج الممتنع لدعم وتمويل المقاولات
18 763	18 689	قروض مضمونة
		بمبادرة من البنوك
		تسييفات لمدة 24 ساعة
		تسييفات الإيداع لمدة 24 ساعة

بملايين الدراهم



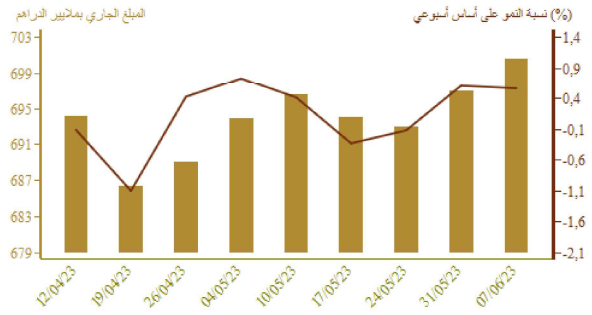
نتائج التسييفات لمدة 7 أيام بناء على طلب العروض 23/05/31 بملايين الدراهم	المبلغ المكتتب
39 300	

سوق الأذونات بالمزايدة

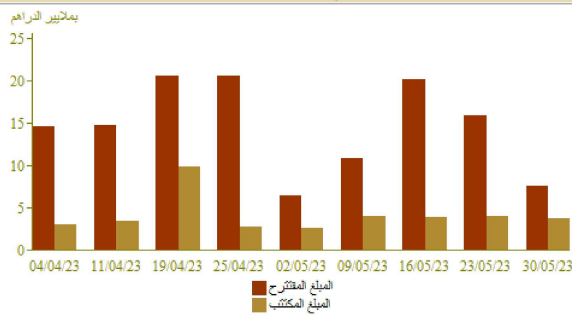
المبلغ الجاري لأذونات الخزينة

الأجل	التسديدات* من 23-06-01 إلى 23-06-07	سعر القادة	الامتيازات*
35 يوم			
45 يوم			
13 أسبوعا			
26 أسبوعا		3,10	400
52 أسبوعا			
سنتان			
5 سنوات			
10 سنوات		4,63	2 440
15 سنة			
20 سنة		5,30	885
30 سنة			
المجموع			3 725

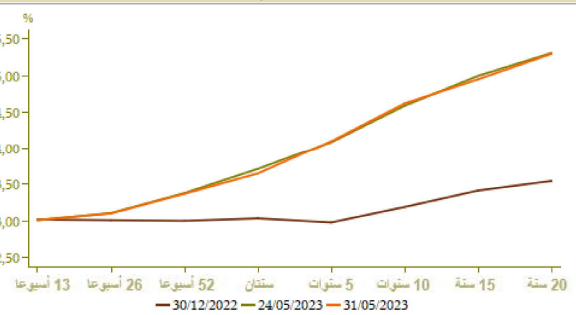
*ملايين الدراهم



نتائج عمليات المزايدة



منحنى أسعار الفائدة في السوق الثانوية

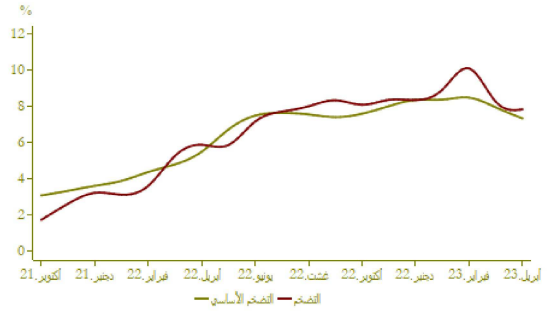


التضخم

تطور التضخم على أساس سنوي (%)

A (%)			
أبريل 2023	أبريل 2022	أبريل 2023	
أبريل 2023	أبريل 2022	أبريل 2023	
7,8	8,2	1,4	*مؤشر أسعار الاستهلاك
7,3	7,9	0,3	**مؤشر التضخم الأساسي

المصدر: (*) الندوبية السامية للتخطيط
(**) بنك المغرب



أسعار الفائدة

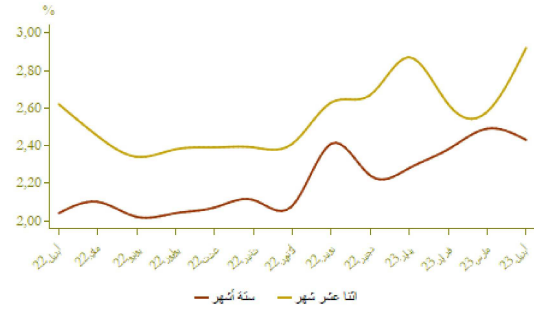
أسعار الفائدة الدائنة (%)

النصف الأول من 2023	النصف الثاني من 2022	
1,51	1,24	الحسابات على الدفاتر - سعر الفائدة الأمتى

أبريل 2023	مارس 2023	فبراير 2023	أسعار الفائدة الدائنة (%)
2,43	2,49	2,38	ودائع ستة أشهر
2,92	2,58	2,62	ودائع اثنا عشر شهرا

فصل 1-2023	فصل 4-2022	فصل 3-2022	أسعار الفائدة المدينة (%)
5,03	4,50	4,24	المجموع
5,63	5,72	5,33	قروض للأفراد
4,36	4,32	4,19	قروض الإسكان
6,95	6,40	6,39	قروض الاستهلاك
4,98	4,30	4,04	قروض الشركات
			حسب الهدف الاقتصادي
4,98	4,19	3,93	تسهيلات الخزينة
4,81	4,38	4,14	قروض التجهيز
5,37	5,61	5,41	قروض العقار
			حسب حجم الشركة
5,48	5,04	4,94	الشركات الصغيرة جدا والصغيرة والمتوسطة
4,79	4,19	3,87	الشركات الكبرى

المصدر: البيانات الواردة في البحث القسلي الذي يتخذه بنك المغرب لدى النظام البنكي

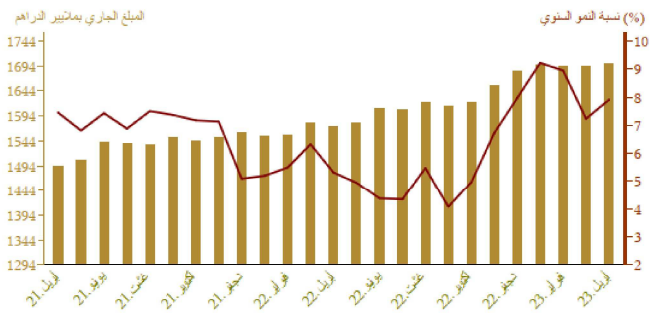


مجمعات النقد والتوظيفات المسائلة

تطور المجموع 3م

A (%)		المبلغ الجاري* في نهاية 2023	
أبريل 2023	أبريل 2022	أبريل 2023	
12,2	2,5	371,9	العملة الائتمانية
10,0	-1,4	839,0	العملة الكتابية
10,6	-0,2	1 210,9	1م
2,5	0,6	180,5	التوظيفات تحت الطلب م2-م1
9,5	-0,1	1 391,4	2م
1,2	1,7	306,6	أصول نقدية أخرى م3-م2
7,9	0,2	1 698,0	3م الكتل النقدية
- 12,1	1,6	750,6	مجموع التوظيفات المسائلة
9,0	-0,7	358,6	الأصول الاحتياطية
1,5	-9,8	24,0	صافي الأصول الأجنبية لمؤسسات الإيداع الأخرى
11,5	-0,1	329,1	الديون الصافية على الإدارة المركزية
5,6	0,2	1 251,4	القروض المقدمة للاقتصاد

*مليار درهم

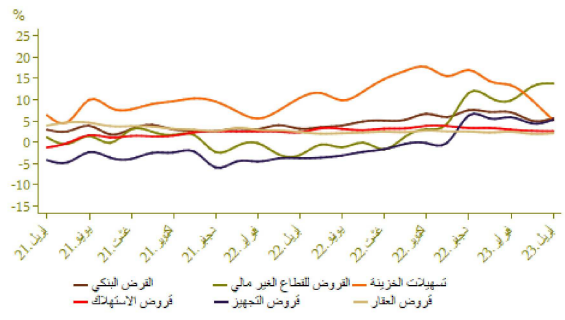


توزيع القرض البنكي حسب الغرض الاقتصادي

A (%)		لمبلغ الجاري * في نهاية	
أبريل 2023	أبريل 2022	أبريل 2023	
5,2	-0,3	248,6	تسهيلات الخزينة
2,1	0,3	301,0	قرض العقار
2,6	0,2	57,8	قرض الاستهلاك
5,3	1,1	182,4	قرض التجهيز
14,9	-4,3	153,1	ديون مختلفة على الزبناء
6,9	1,5	92,0	ديون معقفة الأداء
5,6	-0,3	1 035,0	القرض البنكي
5,3	0,5	899,1	القرض للقطاع الغير مالي

*مليار درهم

تطور القرض البنكي حسب الغرض الاقتصادي على أساس سنوي

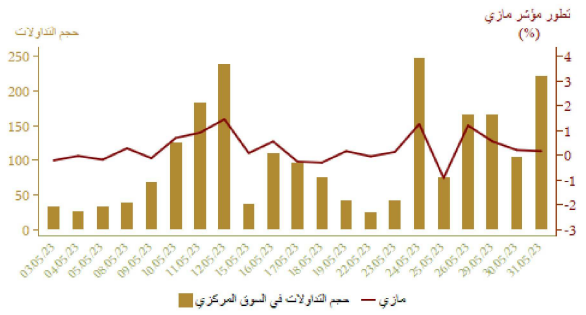


مؤشرات بورصة القيم
تطور مؤشر مازي وحجم التداولات

A %			الأسبوع		
23/05/31	23/05/31	23/05/31	من 23/05/25	من 23/05/18	
22/12/30	23/04/28	23/05/24	الى 23/05/31	الى 23/05/24	
3,07	4,98	1,25	11 049,08	10 912,72	مؤشر مازي نهاية الفترة
			157,15	86,83	الحجم المتوسط لتداولات الأسبوع
1,95	4,74	1,08	572 026,41	565 893,40	الرسملة* نهاية الفترة

*مليار درهم

المصدر: بورصة الدار البيضاء



المالية العمومية

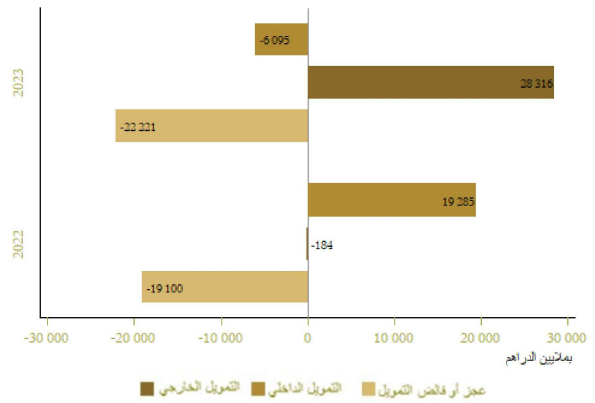
وضعية الخزينة

A(%)	يناير-أبريل 2023	يناير-أبريل 2022	المبالغ بملايين الدرهم
2,0	108 662	106 480	*المعايير العادية
3,9	102 629	98 795	منها الموارد الجبائية
4,2	141 646	135 896	التفقات الإجمالية
5,1	129 763	123 453	التفقات الإجمالية دون احتساب المقاصة
-4,5	11 883	12 443	المقاصة
3,3	99 781	96 579	التفقات العادية دون احتساب المقاصة
1,3	50 774	50 120	الأجور
2,4	26 738	26 102	السلع والخدمات الأخرى
12,4	11 120	9 896	فوائد الدين
6,6	11 149	10 461	التحويلات للجماعات الترابية
.	-3 002	-2 542	الرصيد العادي
11,6	29 982	26 874	نفقات الاستثمار
	19 664	18 023	رصيد الحسابات الخاصة للخزينة
	-13 320	-11 393	فقدان أو عجز الميزانية
.	-2 199	-1 497	**الرصيد الأولي
	-8 901	-7 708	تغير العمليات قيد الأداء
	-22 221	-19 100	عجز أو فائض التمويل
	28 316	-184	التمويل الخارجي
	-6 095	19 285	التمويل الداخلي

*مع احتساب التدبيرية على القيمة المضاعفة للجماعات الترابية ودون احتساب موارد الخوصصة
**يمثل رصيد الميزانية دون احتساب تكاليف فوائد الديون
المصدر: وزارة الاقتصاد والمالية

تمويل الخزينة

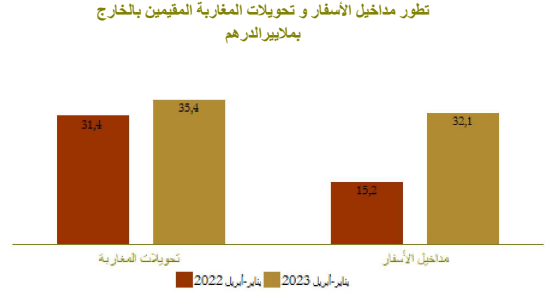
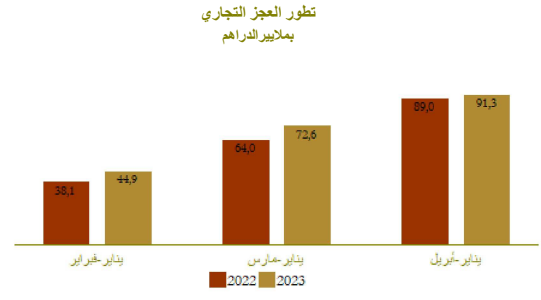
يناير-أبريل



الحسابات الخارجية

Δ (%)	المبالغ بملايين الدراهم		
	يناير-أبريل 2023	يناير-أبريل 2022	
3,6	145 728,0	140 648,0	الصادرات الإجمالية
-30,5	24 683,0	35 507,0	صادرات الفوسفات ومشتقاته
40,4	44 911,0	31 979,0	صادرات قطاع السيارات
3,2	237 047,0	229 636,0	الواردات الإجمالية
19,1	50 991,0	42 821,0	مواد التجهيز
-1,7	43 180,0	43 915,0	واردات المواد الطاقية
10,7	50 258,0	45 400,0	السلع الاستهلاكية
2,6	91 319,0	88 988,0	العجز التجاري الإجمالي
	61,5	61,2	نسبة (%) تغطية الصادرات للواردات
-	32 146,0	15 170,0	مداخيل الأسفار
12,8	35 426,0	31 394,0	تحويلات المغاربة المقيمين بالخارج
-13,1	5 552,0	6 386,0	تدفقات الاستثمارات الأجنبية المباشرة الصافية

المصدر: مكتب الصرف



الحسابات الوطنية

تطور الناتج الداخلي الإجمالي على أساس سنوي

Δ (%)	بملايين الدراهم		
	فأ-2022	فأ-2021	
0,5	301,0	299,5	الناتج الداخلي الإجمالي بالأسعار المتسلسلة
-15,1	24,9	29,3	القيمة المضافة للقطاع الفلاحي
2,3	245,6	240,0	القيمة المضافة للقطاع غير الفلاحي
5,8	356,0	336,4	الناتج الداخلي الإجمالي بالأسعار الجارية

المصدر: المندوبية السامية للتخطيط

